

PC PUMA

PROGRAMA DE CONECTIVIDAD MÓVIL

PC PUMA

CENTRO DE ACCESO

ABIERTO YA REGISTRA TU CITA



¿Qué es PC-Puma?

Es un proyecto de gran importancia en el Plan de Desarrollo Institucional de la Universidad, el cual consiste en incorporar el uso de las tecnologías de la información y comunicación a la academia e investigación.

Asimismo, brinda a las entidades y dependencias de la Universidad Nacional Autónoma de México los elementos y mecanismos necesarios para la incorporación del uso de la tecnología en el proceso enseñanza-aprendizaje, dentro y fuera del aula.


Conoce
más

Centros de Acceso PC Puma

En los Centros de Acceso PC Puma se ofrece el préstamo de equipo de cómputo exclusivamente **en sitio** a alumnos y profesores con una relación académica vigente y verificable con la Universidad, para facilitar y mejorar su capacidad de conectividad y aprendizaje a distancia, en espacios universitarios.

Para el préstamo, los alumnos y profesores universitarios deben seguir los términos, condiciones y procedimientos correspondientes.

Los centros se encuentran en los siguientes espacios universitarios, el Centro de Exposiciones, el MUCA y la Biblioteca Central del campus Ciudad Universitaria; el Centro Cultural Universitario Tlatelolco y las facultades de estudios superiores FES Acatlán, FES Zaragoza y FES Iztacala, con alrededor de un millar de dispositivos conectados a Internet.



1. Revisa los requisitos para solicitar el servicio



Es importante que conozcas los lineamientos y recomendaciones que se deben seguir para que puedas aprovechar al máximo tu visita.

[Condiciones de uso](#)

2. Consulta las características del equipo de cómputo

Para solicitar el préstamo de un equipo de cómputo, considera las recomendaciones de uso, ya sea de una chromebook o una laptop.

[Ver características](#)



3. Localiza el Centro de Acceso más cercano


Actualmente están habilitados cinco Centros de Acceso, revisa cuál es el que se encuentra más cerca a tu domicilio y los horarios de atención.

[Localizar centro](#)

4. Realiza tu cita

Una vez que decidas a qué Centro de Acceso quieres acudir, es necesario que realices el registro correspondiente para que revises la disponibilidad de los horarios de acuerdo al día, y posteriormente programes tu cita.

[Agendar cita](#)



5. Acude a tu cita

Una vez realizada tu cita, acude al Centro de Acceso seleccionado en la fecha y horario de tu registro. Recuerda seguir las recomendaciones y cumplir con el reglamento de este servicio.

[Si tienes alguna duda, consulta las preguntas frecuentes](#)

Contacto



contacto@pcpuma.unam.mx

Información



[Consulta el protocolo sanitario](#)



Hecho en México, Universidad Nacional Autónoma de México (UNAM), todos los derechos reservados 2020.
Esta página puede ser reproducida con fines no lucrativos, siempre y cuando no se mutile, se cite la fuente completa y su dirección electrónica.
De otra forma, requiere permiso previo por escrito de la institución.

[Créditos](#)

Última Actualización 14/09/2020